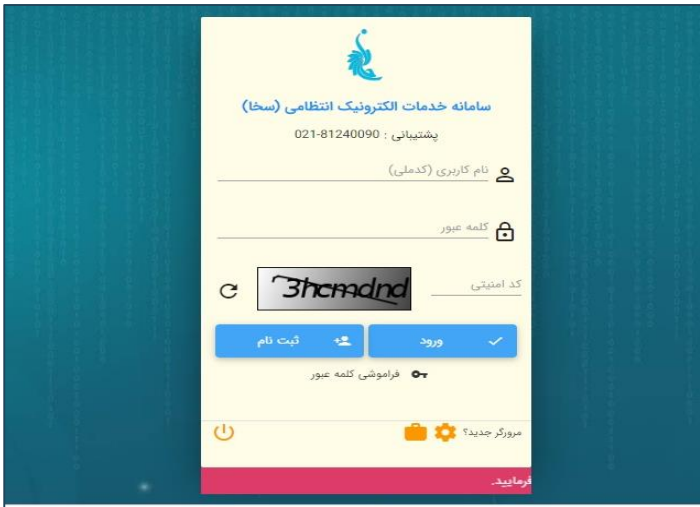




راهنمای تصویری ثبت معافیت تحصیلی دانشجویان مشمول

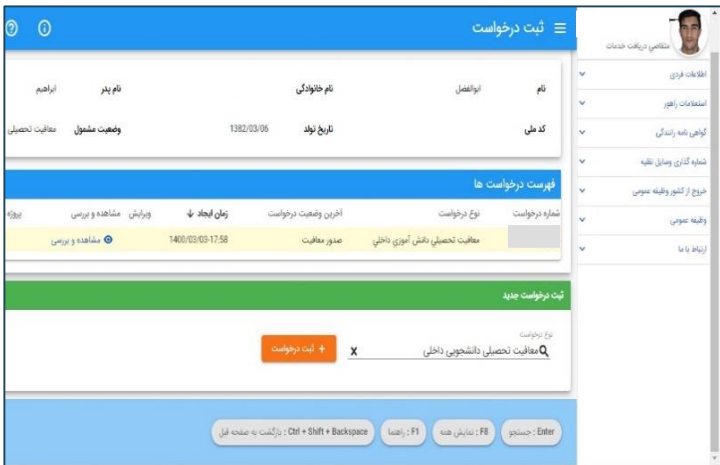
مرحله اول

مراجعه به سایت SAKHA.EPOLICE.IR انتخاب گزینه ثبت نام آبی رنگ برای ارسال پیامک کد عبور و برگشت به سامانه سخا و ورود به سامانه با کد ملی و کلمه عبور دریافتی



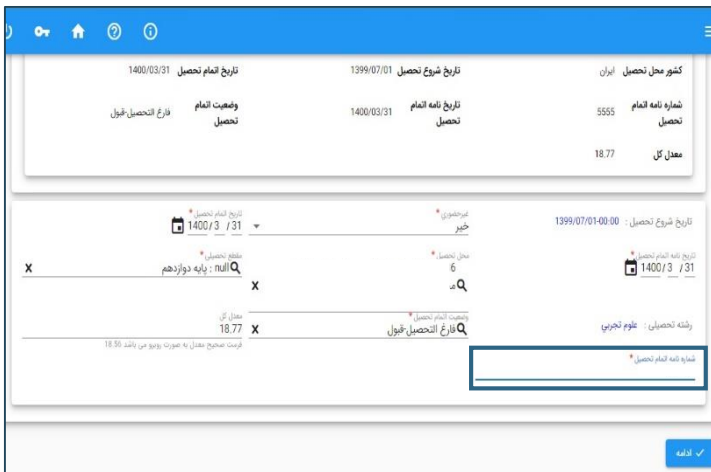
مرحله دوم

اکنون نوع درخواست را ثبت معافیت دانشجویی داخلی انتخاب و دکمه نارنجی رنگ ثبت درخواست را انتخاب کنید. بعد از انتخاب کادری با محتوای قوانین و مقررات نمایش داده می شود بعد از مطالعه روی گزینه "مطالعه کردم و می پذیرم" کلیک کنید و دکمه ادامه را انتخاب کنید.



مرحله سوم

بعد از وارد کردن اطلاعات فردی گزینه ادامه را انتخاب کنید. اکنون اطلاعات مقطع متوسطه خود شامل سال فارغ التحصیلی، معدل، شماره نامه اتمام تحصیل (سمت راست و بالای صفحه گواهی موقت متوسطه) و نام دبیرستان خود را ثبت کنید و ادامه را انتخاب کنید.



مرحله چهارم

اکنون اطلاعات دانشگاهی که در آن پذیرفته شده‌اید را وارد کنید. لازم به ذکر است منظور از مقطع فوق دیپلم، لیسانس و دکتری (رشته های بهداشت غیر پزشکی و دیگر رشته‌ها، پزشکی) می‌باشد.

چنانچه نام دانشگاه علوم پزشکی سبزوار را پیدا نکردید کفایت کلمه سبزوار را سرچ کنید.

تاریخ شروع به تحصیل شما همان نیمسال ورود به دانشگاه می‌باشد اکنون می‌توانید در خواست خود را ثبت کنید.

مرحله پنجم

بعد از ثبت کاربر وضعیت درخواست در مرحله تکمیل اولیه درخواست قرار می‌گیرد و بعد از آن وارد در انتظار پرداخت می‌شود بعد از پرداخت مبلغ درخواست شما وارد سامانه کارشناس دانشگاه خواهد شد و در صورت کامل و بی نقص بودن، تأیید شده و معافیت/مجوز ثبت نام موقت شما به صورت PDF روی سایت سخا قرار خواهد گرفت.

تذکرات

- امکان ویرایش اطلاعات تحصیلی و دانشگاهی در سامانه وجود دارد.
- در صورت فراموشی کلمه عبور از کادر فراموشی کلمه عبور در صفحه ورود به سامانه کمک بگیرید.
- لازم است تا صدور معافیت اطلاعات را نزد خود نگه دارید.
- بدیهی است ثبت درخواست در سامانه به معنی صدور معافیت نمی‌باشد و لازم است سامانه خود را مرتب بررسی کنید تا از صدور معافیت مطمئن شوید.